

Результаты Московской биржи в 2021 году

Новые инструменты, рост числа клиентов и расширение времени торгов привели к значительному росту объема операций Группы

Суммарный объем торгов ожидается > 1 000 000 000 000 000 (один квадриллион) рублей

Рынок
акций

↑ 26%

Денежный
рынок

↑ 10%

Срочный
рынок

↑ 22%

Рынок
драгметаллов

↑ x4
раза

СПФИ

↑ x7 раз

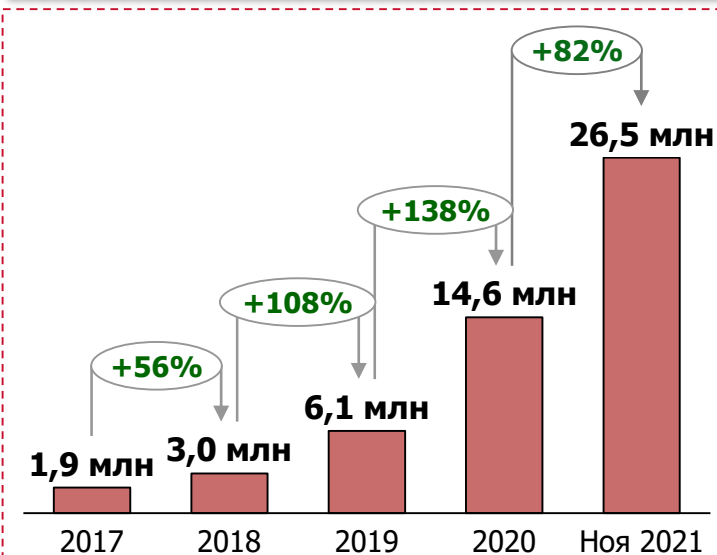
Активы на
хранении

↑ 13%

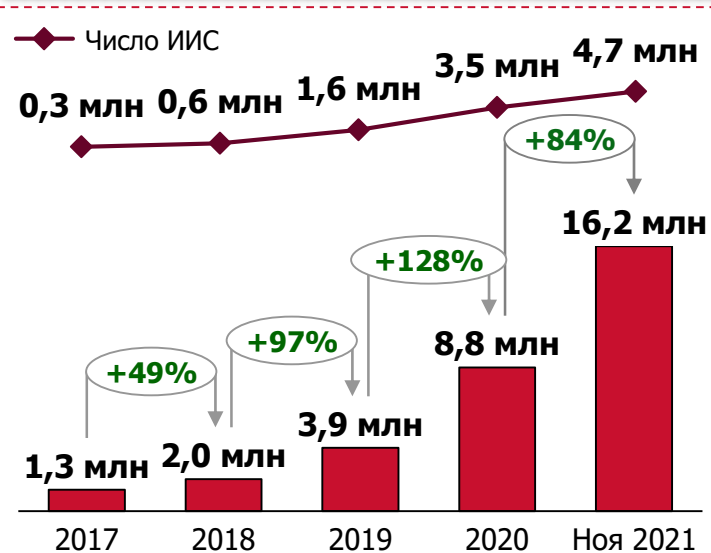


Продолжающийся рост числа клиентов и их активности на всех рынках

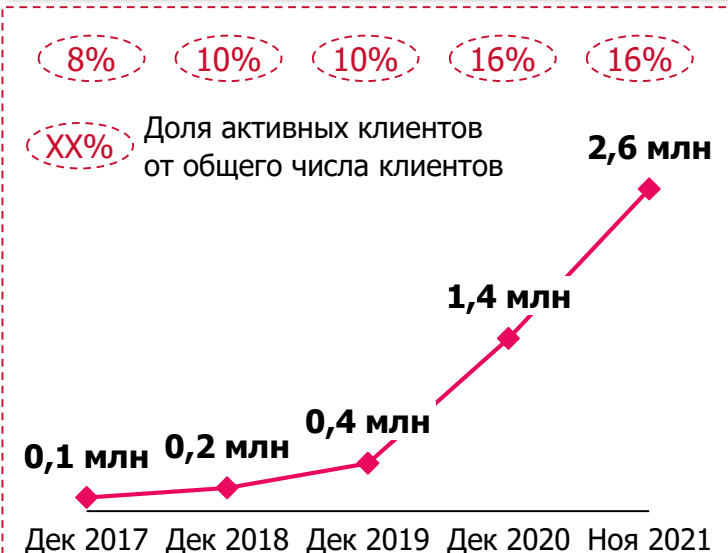
Число счетов физлиц на фондовом рынке



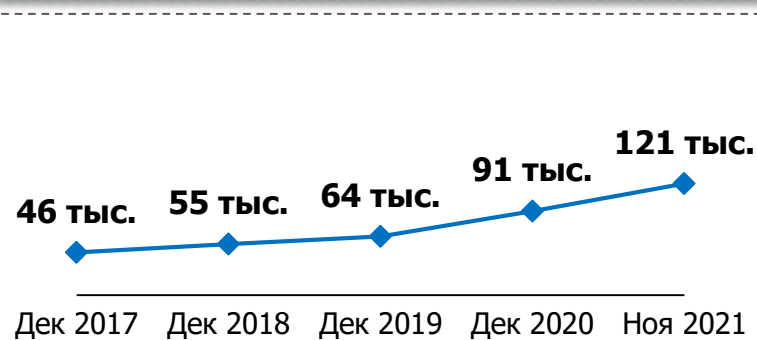
Число клиентов-физлиц на фондовом рынке



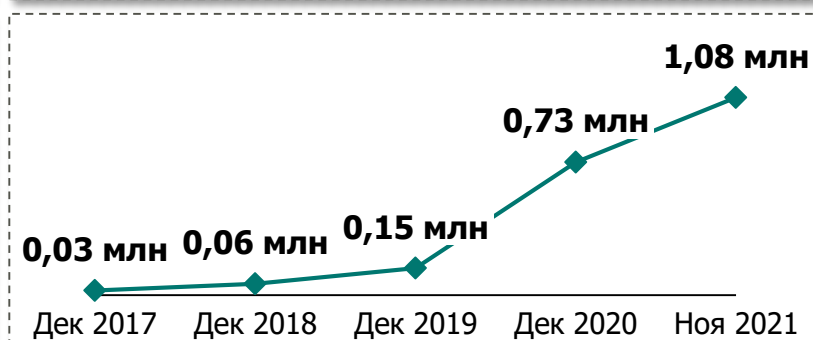
Число активных физлиц на фондовом рынке¹



Число активных физлиц на срочном рынке

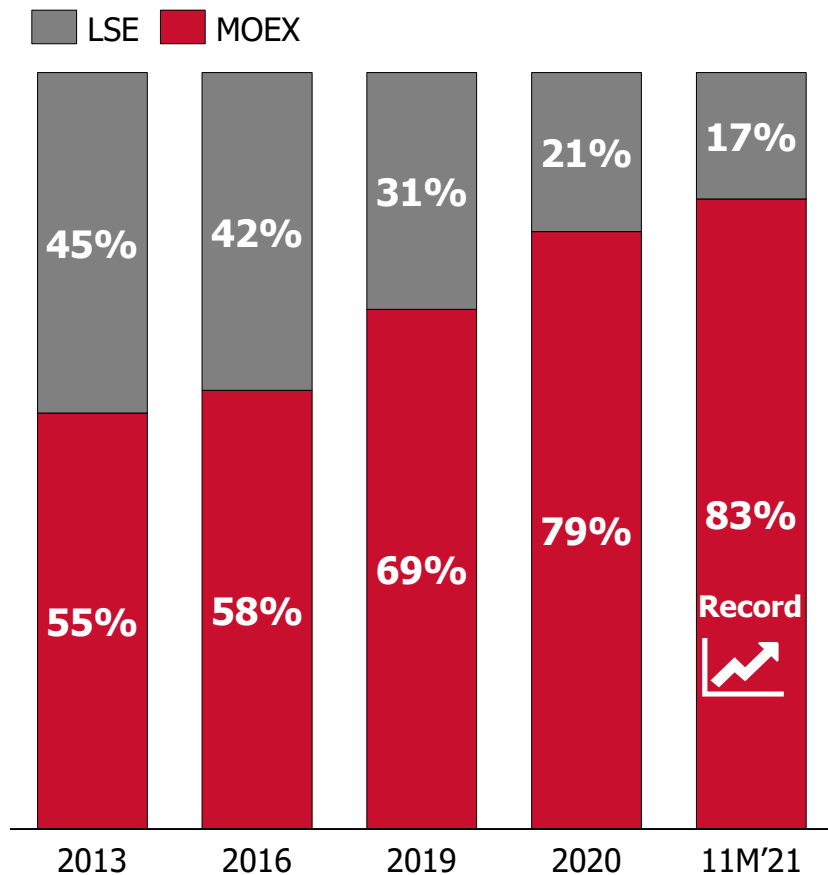


Число активных физлиц на валютном рынке



Рекордная доля Биржи в торгах акциями компаний с двойным листингом Иностранные инвесторы сохраняют высокую активность

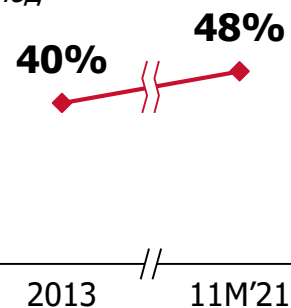
Доля Московской Биржи в торгах акциями российских эмитентов с двойным листингом¹



Доля иностранных инвесторов на рынках Московской Биржи

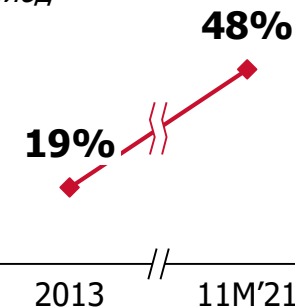
Акции

Доля в объемах торгов за период



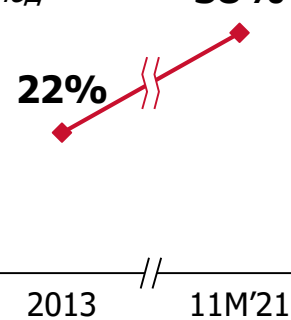
Деривативы

Доля в объемах торгов за период



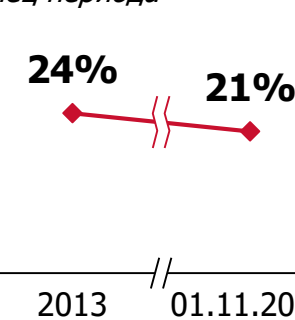
Валютный рынок спот

Доля в объемах торгов за период



Гособлигации

Доля нерезидентов во владении ОФЗ на конец периода



Московская биржа – центр ценообразования на российские активы и центр доступа к инструментам глобальных рынков

01

Удобный доступ к российским активам для глобальных инвесторов

1000+
ГЛОБАЛЬНЫХ
ИНВЕТОРОВ

~5000
РОССИЙСКИХ
ИНСТРУМЕНТОВ

**ВАЛЮТНЫЙ
РЫНОК**

- Крупнейший пул ликвидности по российскому рублю в мире
- Top 5 среди глобальных FX platform

**СРОЧНЫЙ
РЫНОК**

- Top 10 среди рынков деривативов в мире
- Маркет-мейкеры обеспечивают доступ к глобальной ликвидности

**ФОНДОВЫЙ
РЫНОК**

- 5% доля аукциона закрытия на рынке акций
- 15%: доля глобальных инвесторов на рынке облигаций

**ДЕНЕЖНЫЙ
РЫНОК**

- Широкая линейка инструментов биржевого РЕПО в разных валютах

02

МОЕХ предлагает глобальные инструменты российским инвесторам

16+ млн
российских
инвесторов

~1000
ГЛОБАЛЬНЫХ
ИНСТРУМЕНТОВ

**ВАЛЮТНЫЙ
РЫНОК**

- Торговые линки по валютам G-10
- 17 валютных пар, включая RUB, валюты G-10, юань, валюты стран СНГ (KZT, BYN)

**СРОЧНЫЙ
РЫНОК**

- Инструменты на глобальные бэнчмарки обеспечивают 30% объемов торгов: Brent oil (ICE benchmark), SPDR S&P 500 ETF Trust, Light Sweet Crude Oil (CME), золото (LBMA Gold Price), цветные металлы (LME)
- Фьючерсы на акции Baidu, Alibaba, Deutsche Bank, BMW, Daimler, Siemens и Volkswagen

**ФОНДОВЫЙ
РЫНОК**







- 521 глобальная акция доступна через 60 брокеров
- >60 БПИФ и ETF на глобальные бенчмарки (S&P 500 и др.)
- 100 еврооблигаций показывают устойчивую тенденцию к росту ADTV

**ДЕНЕЖНЫЙ
РЫНОК**

- РЕПО с еврооблигациями и глобальными инструментами с фиксированным доходом
- РЕПО с глобальными акциями



Рекордный год по новым размещениям (рост в 2 раза к 2020 г.) Большой пайплайн новых размещений на 2022-2023 гг.

IPO на Московской Бирже в 2021 г.

 <i>двойное</i>	<i>март 2021</i>
129 млрд руб. (USD 1,73 млрд)	
	<i>апрель 2021</i>
30 млрд руб. (USD 400 млн)	
	<i>июль 2021</i>
37 млрд руб. (USD 500 млн)	
	<i>октябрь 2021</i>
17,7 млрд руб. (USD 252 млн)	
 <i>двойное</i>	<i>ноябрь 2021</i>
32 млрд руб. (USD 400 млн)	
 <i>двойное</i>	<i>ноябрь 2021</i>
20,8 млрд руб. (USD 291 млн)	

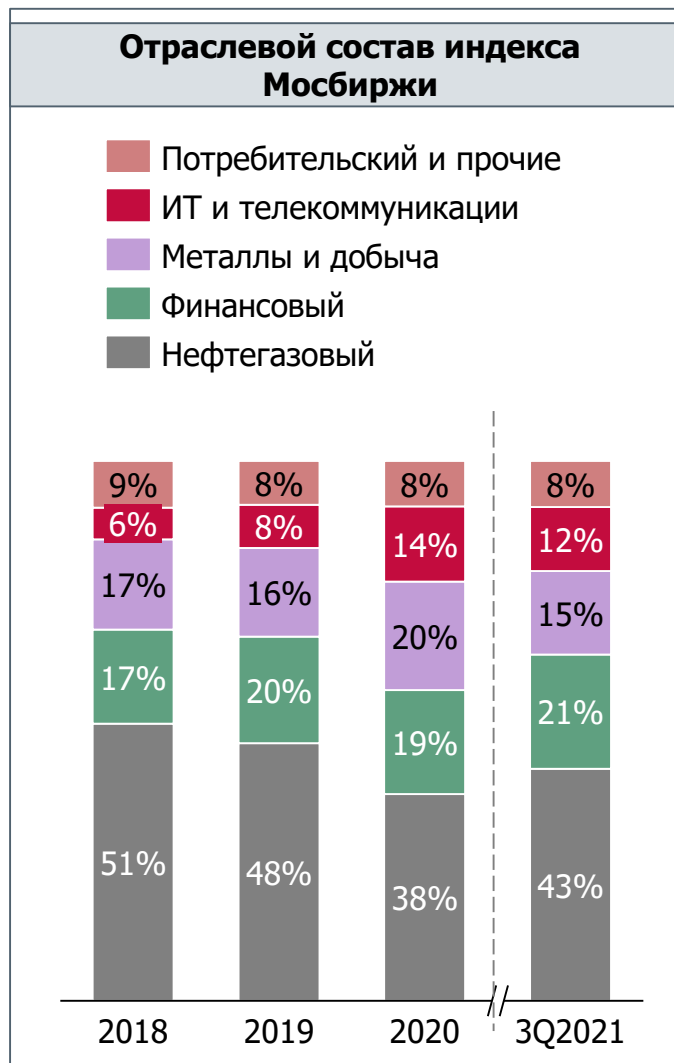
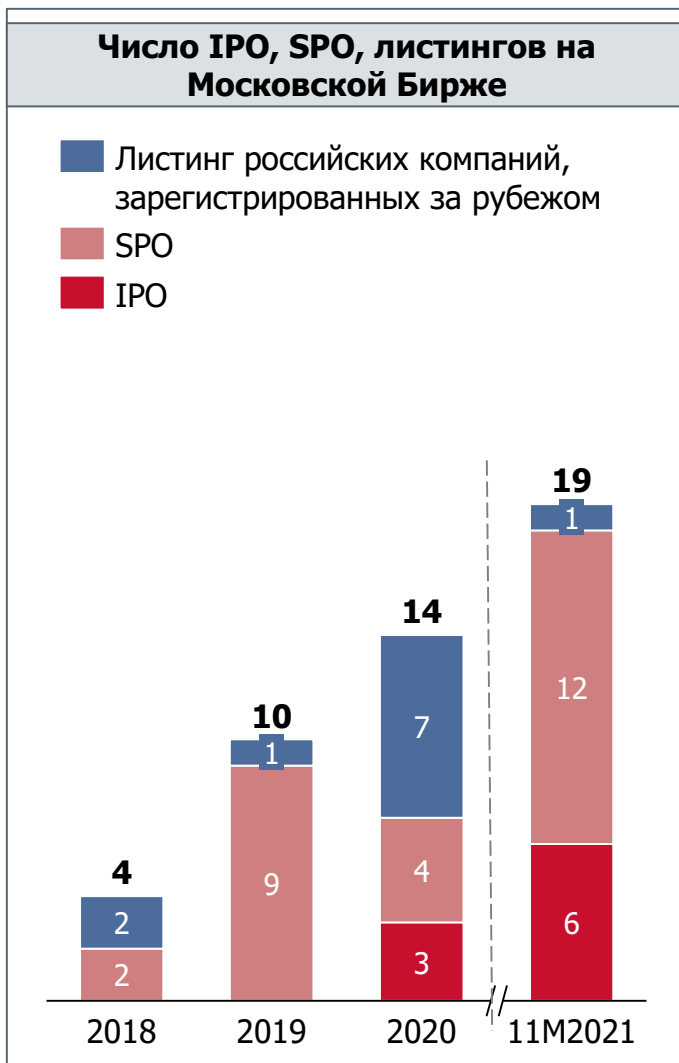
267 млрд руб., +121% vs 2020

SPO на Московской Бирже в 2021 г.

	<i>март 2021</i>
17,6 млрд руб. (USD 240 млн)	
	<i>май 2021</i>
11,2 млрд руб. (USD 150 млн)	
	<i>май 2021</i>
22,7 млрд руб. (USD 305 млн)	
	<i>май 2021 (ABB)</i>
50,2 млрд руб. (USD 678 млн)	
	<i>июнь 2021</i>
12,1 млрд руб. (USD 166 млн)	
	<i>июнь 2021</i>
5,6 млрд руб. (USD 73 млн)	
	<i>сентябрь 2021</i>
14,5 млрд руб. (USD 199 млн)	
	<i>апрель (ABB) и сентябрь 2021</i>
35,7 млрд руб. (USD 574 млн)	
	<i>сентябрь 2021</i>
11,7 млрд руб. (USD 160 млн)	
	<i>октябрь 2021</i>
36,3 млрд руб. (USD 498 млн)	
	<i>ноябрь 2021</i>
25,7 млрд руб. (USD 353 млн)	

243 млрд руб., +74% vs 2020

Российский рынок акций дает все больше диверсификации и возможностей для инвестирования



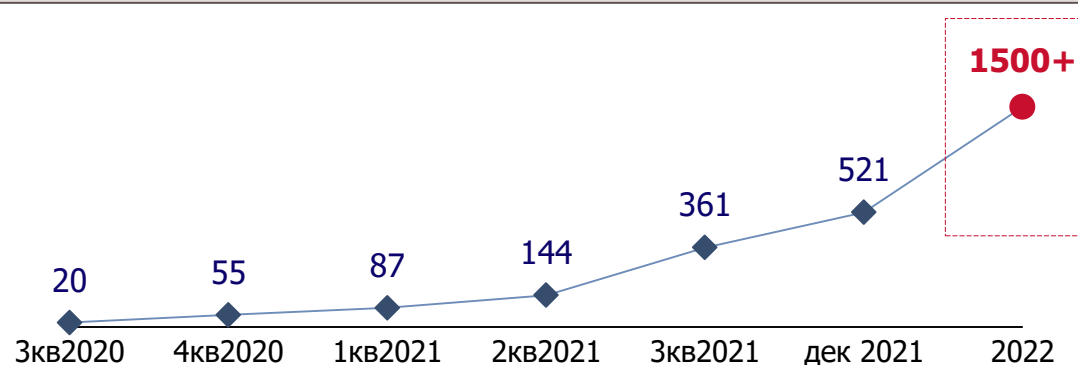
Новые листинги, IPO, SPO компаний **увеличили free float IMOEX с 45% в 2019 г. до ~50% в 2021 г.**

Вес нересурсных компаний в индексе увеличился с 32% в 2019 г. до 42% в 2021 г., а **вес сектора IT и телекоммуникаций удвоился**

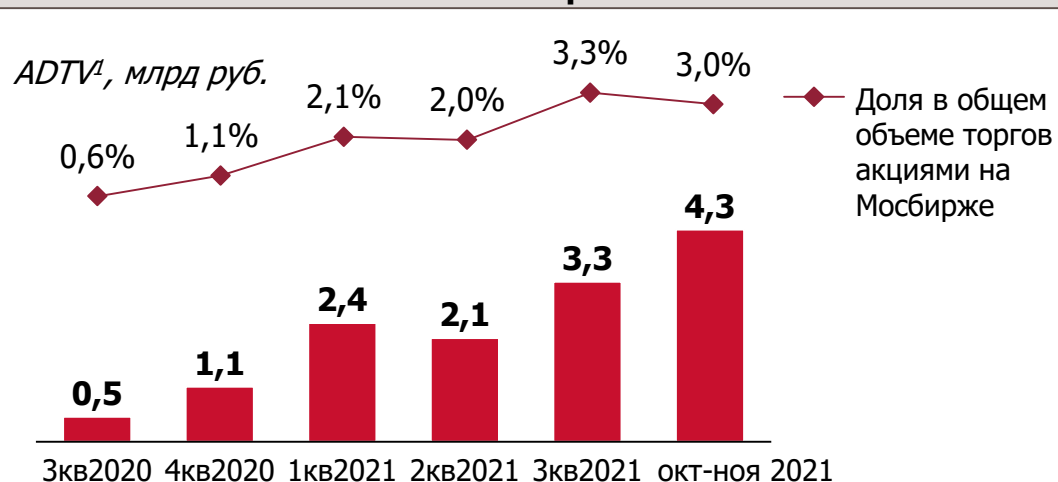
Из 200+ российских эмитентов акций, торгующихся на MOEX, **~10% появились за последние 5 лет**

Прорыв года: новые возможности для клиентов по доступу к инструментам глобального рынка

Число иностранных акций на Мосбирже



Среднедневной объем торгов иностранными акциями на Мосбирже



Новации и результаты 2021 года

- ✓ Запуск долларового стакана в дополнение к рублевому
- ✓ Развитие репо с иностранными акциями в результате получения статуса Qualified derivatives dealer (QDD)
- ✓ Автоматизированное администрирование налоговых форм W-8BEN для удобства клиентов
- ✓ Прием иностранных ценных бумаг в обеспечение
- ✓ Запуск утренней сессии (с 6:50 до 09:50)
- ✓ ~60 участников совершают сделки с иностранными акциями

Планы

- ✓ 1500+ иностранных акций и ETF в 1 пол. 2022 и новые юрисдикции иностранных акций и ETF
- ✓ Лучший прайсинг, максимально близкий к глобальным рынкам, благодаря линкам с провайдерами ликвидности
- ✓ Фьючерсы и опционы на иностранные акции

Расширение времени торгов: новые возможности для инвесторов и рост объемов торгов на всех рынках

19:00 – 23:50 Вечерняя сессия


Рынок акций, (ADV 19:00-23:50, млрд руб.) – с 22.06.2020

~10%



Доля вечерней сессии в объеме торгов на рынке акций

9,1



янв-ноя 2021

Доля розничных инвесторов в объеме торгов: **64%** в вечерней сессии против 40% в целом на рынке акций

Рынок облигаций, (ADV 19:00-23:50, млрд руб.) – с 27.09.2021

1%



Доля вечерней сессии в объеме торгов на рынке облигаций

0,3



27 сен-ноя 2021

Доля розничных инвесторов в объеме торгов: **60%** в вечерней сессии против 15% в целом на рынке облигаций*

7:00 – 10:00 Утренние торги – с 1 марта 2021


Валютный рынок, (ADV 7:00-10:00, млрд руб.) – с 01.03.2021

~10%



Доля утренних торгов в объеме торгов на валютном спот-рынке

64,2



мар-ноя 2021

Доля розничных инвесторов в объеме торгов: **13%** в утренних торгах против 5% в целом на валютном рынке

Срочный рынок, (ADV 7:00-10:00, млрд руб.) – с 01.03.2021

~10%



Доля утренних торгов в объеме торгов на срочном рынке

48,1



мар-ноя 2021

Доля розничных инвесторов в объеме торгов: **57%** в утренних торгах против 44% в целом на срочном рынке

С 6 декабря стартовала утренняя сессия на рынке акций



МОСКОВСКАЯ
БИРЖА

Источник: Московская Биржа

*Доля розничных инвесторов в объеме торгов облигациями в вечернюю сессию в «стакане»

Рекордная активность розничных инвесторов в корпоративных облигациях



Доля физлиц в торгах корпоративными облигациями



- Растет активность розничных инвесторов
- Растет доля «стакана» во вторичных торгах
- На рынке ОФЗ и еврооблигаций запущена вечерняя торговая сессия

Московская биржа – лидер ESG-повестки в России

Роль бирж как компаний

#	- количество бирж	Реализовано МОЕХ
46	✓	Публикация отчетов об устойчивом развитии
54	✓	Интеграция устойчивого развития в стратегию
40	✓	Наличие руководящего сотрудника/ группы по устойчивому развитию
12	✓	Приверженность ЦУР ООН

Роль бирж как финансовых инфраструктур

#	- количество бирж	Реализовано МОЕХ
59	✓	SME платформа
40	✓	ESG индексы
18	✓	ESG облигации
51	✓	Обучение по темам ESG
47	✓	Руководство по раскрытию ESG

30 июля 2021 – презентация Руководства для эмитента: как соответствовать лучшим практикам устойчивого развития (ESG Гид)

Приняты Цели устойчивого развития Московской биржи



Взрывной рост интереса к «зеленому» финансированию на Московской бирже

**В 13 раз
вырос
объем
размещений
в Секторе
устойчивого
развития в
2021 году!**



Сентябрь 2016
4 выпуска зеленых облигаций
общим объемом
1,2 млрд руб.
3,5 млрд руб.
3,8 млрд руб.
2 млрд руб.
Включение в СУР в 2020 году

2016-2018
Σ 10,5 млрд руб.

12 августа 2019
появился
Сектор устойчивого
развития



Ноябрь 2019*
1 выпуск зеленых
облигаций объемом
0,25 млрд руб.




Сентябрь 2019
1 выпуск зеленых
облигаций объемом
1,4 млрд руб.
Включение в СУР в 2020 году



Декабрь 2019
1 выпуск зеленых
облигаций объемом
0,5 млрд руб.

2019
Σ 2,2 млрд руб.




Февраль 2020
3 выпуска зеленых
облигаций общим объемом
5,7 млрд руб.



Июнь 2020
2 выпуска социальных
облигаций общим объемом
5,0 млрд руб.



Декабрь 2020
1 выпуск зеленых
облигаций объемом
0,3 млрд руб.



Декабрь 2020
1 выпуск зеленых
облигаций объемом
0,5 млрд руб.

2020
Σ 11,5 млрд руб.




Февраль 2021
1 выпуск социальных
еврооблигаций объемом
0,3 млрд USD



Март 2021
1 выпуск социальных
облигаций объемом
4,5 млрд руб.



Май 2021
1 выпуск зеленых
облигаций объемом
70,0 млрд руб.



Ноябрь 2021
1 выпуск зеленых
облигаций объемом
25,0 млрд руб.

2021
Σ 154,0 млрд руб.



Июнь 2021
1 выпуск зеленых
облигаций объемом
10,0 млрд руб.



Июль 2021
1 выпуск зеленых
облигаций объемом
10,0 млрд руб.

СОФФ "Инфраструктурные облигации"
Сентябрь 2021
1 выпуск облигаций
нац. проектов объемом
10,0 млрд руб.



Ноябрь 2021
1 выпуск зеленых
облигаций объемом
2,0 млрд руб.

*В декабре 2020 года выпуск Центр-Инвест погашен

**Размещение еврооблигаций SovCom Capital прошло на Ирландской бирже, после этого они были включены в Сектор устойчивого развития МосБиржи