ПЕРВЫЕ ИТОГИ ВНЕДРЕНИЯ ЗАКОНА ОБ ОПО

С начала действия закона об ОПО прошло чуть больше полугода, однако стремительного роста страхования опасных объектов пока не наблюдается. До сих пор незастрахованными остается почти половина объектов ОПО – хотя владельцы опасных объектов должны были застраховать свою ответственность до 1 апреля 2012 года.

Наполовину обязательное

Весной текущего года *президент НССО Андрей Юрьев* на встрече с журналистами сообщил, что в сегменте ОС ОПО пока еще наблюдается инертность при заключении договоров. Считалось, что введение штрафных санкций к незастрахованным владельцам ОПО ускорит темпы заключения договоров. Однако и эта мера не позволила достичь прогнозируемых показателей.

Андрей Юрьев,

президент НССО

«По состоянию на середину июня 2012 года заключено 182 тысячи договоров. Это составляет примерно 53,66% от общего количества объектов, подлежащих страхованию в 2012 году, – сказал Андрей Юрьев. – За 100% мы принимаем экспертную оценку в размере 339 тысяч объектов».

Примерно половина из договоров заключалась с уплатой премии в рассрочку, что предусмотрено законом. Всего лишь 521 договор был заключен на срок более одного года.

Диаграмма 1. Количество заключенных договоров

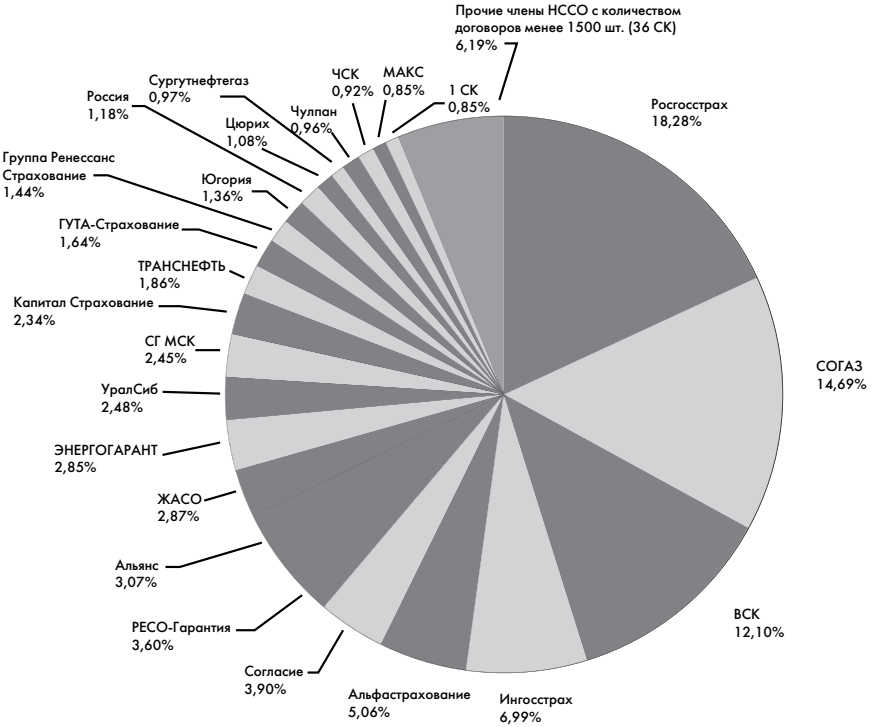

Общая сумма начисленной страховой премии составляет 7,791 млрд. рублей. Средняя сумма страховой премии – 42,7 тыс. рублей. Общая сумма ответственности страховщиков по ОС ОПО превысила 2,7 триллиона рублей.

Подавляющее число договоров – почти 80% от общего количества – заключено на страховую сумму в 10 млн рублей. На максимальную страховую сумму в 6,5 млрд рублей застраховано 28 объектов. По 27 договорам страховая сумма составила 1 млрд рублей и по 159 – 500 миллионов рублей.

ТОП-5 по ОПО

По объему начисленной премии в лидеры вошли компании СОГАЗ с долей 18,19%, «Росгосстрах» (15%), ВСК (12,77%), «Ингосстрах» (7,71%) и «Альфа-Страхование» (6,08%).

Лидером по числу заключенных договоров стал «Росгосстрах» (18% от числа всех договров), за ним идет СОГАЗ

Диаграмма 2. Начисленная премия по договорам

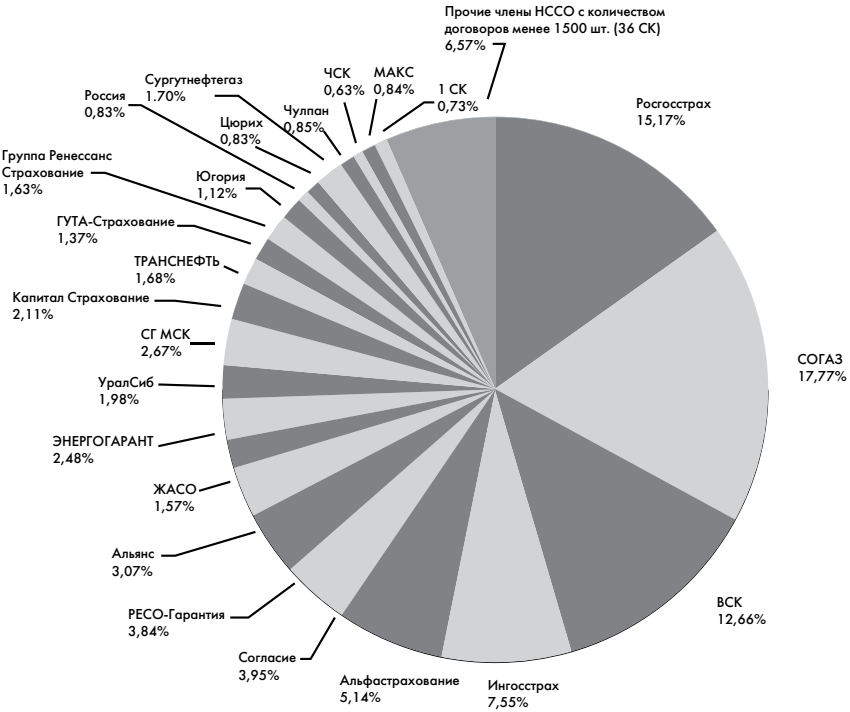

(15,07%). На третьем месте – ВСК(12,22%), на четвертом – «Ингосстрах» (7,16%), на пятом – «АльфаСтрахование»(4,67%).

Убытки

По данным НССО, с 1 января 2012 года произошло около 270 аварий на опасных объектах, которые потенциально являются страховыми случаями по закону об ОПО. В результате этих аварий погибло более 110 человек и пострадало более 155 человек. Потенциально нарушены условия жизнедеятельности 300 тысяч человек. При этом договоры обязательного страхования были заключены только в отношении 26 объектов. В страховые компании заявлен вред, причинный жизни 15 человек, здоровью – 7 человек, вред имуществу 53 физических лиц и шести юридических лиц.

«С 1 июля 2012 года НССО начал осуществлять компенсационные выплаты пострадавшим на ОПО, ответственность вла-

дельцев которых не была застрахована. При этом необходимо напомнить, что НССО имеет право регрессного требования к владельцам незастрахованных ОПО, за которых Союз произвел выплаты», – сказал Андрей Юрьев.

В настоящий момент членами НССО является 68 компаний, из которых 52 – действительные члены союза, 16 – члены-наблюдатели. На начало года в НССО было 54 члена. Сформирован перестраховочный пул НССО, его емкость составила 2,37 млрд рублей, а это величина, которая позволяет 99,9% всех договоров с суммой ниже 6,5 млрд рублей перестраховывать в пуле. Договоры, ответственность по которым превышает 6,5 млрд рублей, перестраховываются на западном рынке.

Елена Фадеева

Диаграмма 3. Заключение договоров в разрезе видов объектов (по состоянию на 20.07.12)

Тип	Кол-во	Премия по СК	Всего объектов	% охвата страхованием	средняя премия
АЗС	21 570	288 075 387	35 000	61,63	13 355
ГТС	1 452	163 981 988	4 323	33,59	112 935
ОПО	169 046	7 676 433 563	300 00	56,35	45 410
Итого:	192 068	8 128 490 938	339 323	56,60	42 321
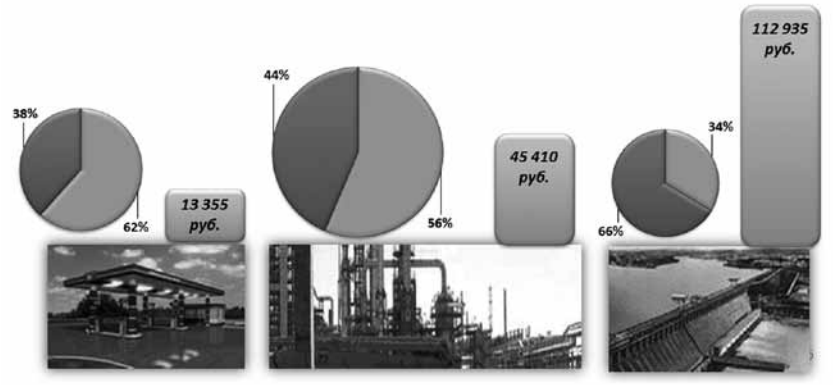
* 37,176 ГТС – зарегестрированы в реестре Ростехнадзора (из них в Регистр внесены 4323 ГТС)