



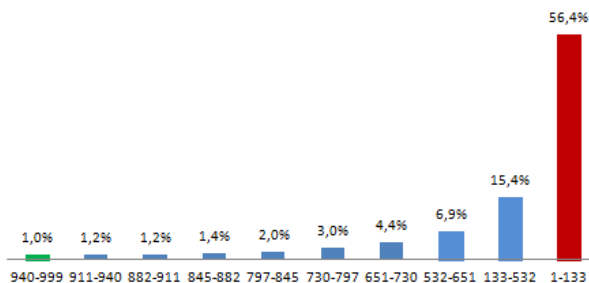
Результаты применения Скоринга Бюро 2.0 и Application PD.

Скоринговая модель

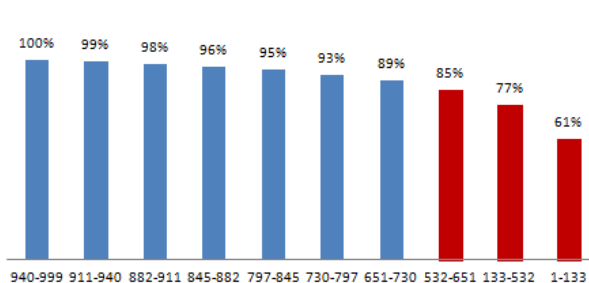
Обобщенная Generic-модель, основанная на данных всех банков

- В ходе разработки произведена оценка более 150 независимых переменных
- Учитывается платежная дисциплина заемщиков
- Учитывается социо-демографическая информация
- Эффективен в выявлении «плохих» заемщиков

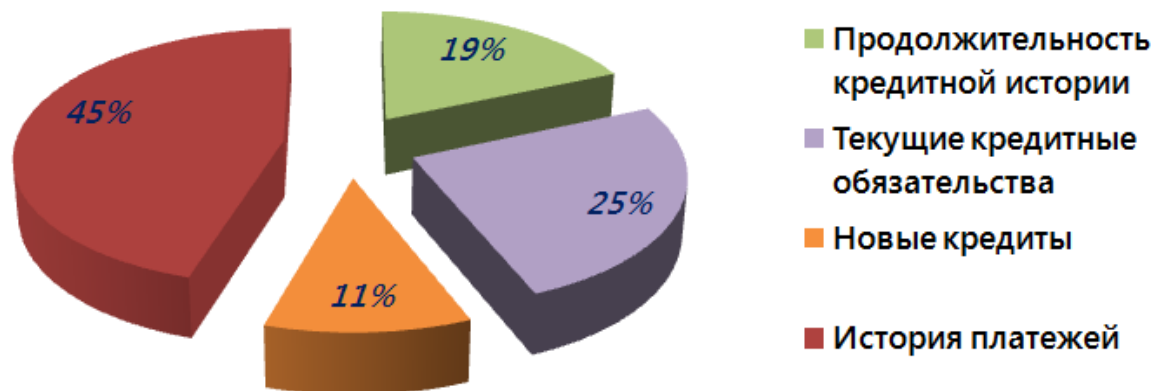
Доля "плохих" во всех заемщиках




Доля "плохих" в "плохих" заемщиках



Вес факторов кредитной истории при расчете скоринга



Скоринг. Сбалансированная оценка заёмщика:



- Совокупность позитивных факторов в кредитной истории заёмщика должна быть значительно выше среднего, чтобы получился высокий скоринговый балл
- Низкий скоринг указывает на преобладание негативных факторов в кредитной истории заёмщика
- Среднее значение Скоринга Бюро 2.0 по выборке составляет **694**; медиана располагается на уровне **797** баллов

Использование кредитного рейтинга

Оценка

Частотности

Среднего убытка

Прогнозирование

Вероятности возврата безубыточного клиента

Частотность КАСКО. Новые клиенты.

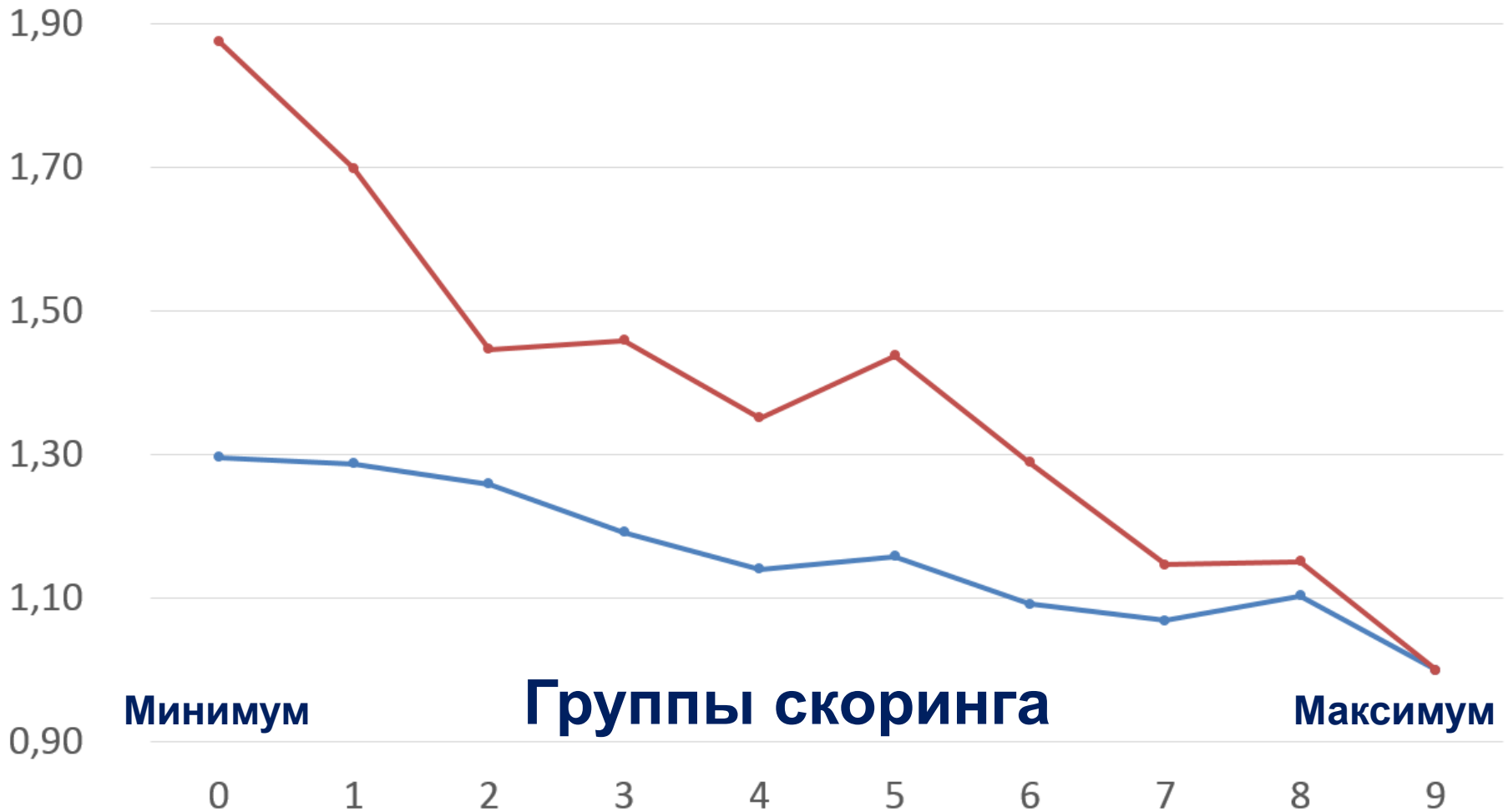
Отличие частности по группам скоринга



Частотность КАСКО. Второй набор данных.

Отличие частности по группам скоринга

— NO HIT — HIT



Средний убыток. КАСКО.

Отличие частности по группам скоринга

— NO HIT — HIT



Пролонгация. КАСКО.

Отличие частности по группам скоринга

— NO HIT — HIT

